

初回ユーザー登録

PepUpをご利用いただくには、まず初回ユーザー登録をご自身で行います。

その際に初回登録に限り「本人確認用コード」が必要となります。

「本人確認用コード」は、メールまたは紙面で**四半期毎**に対象者に配布をいたします。

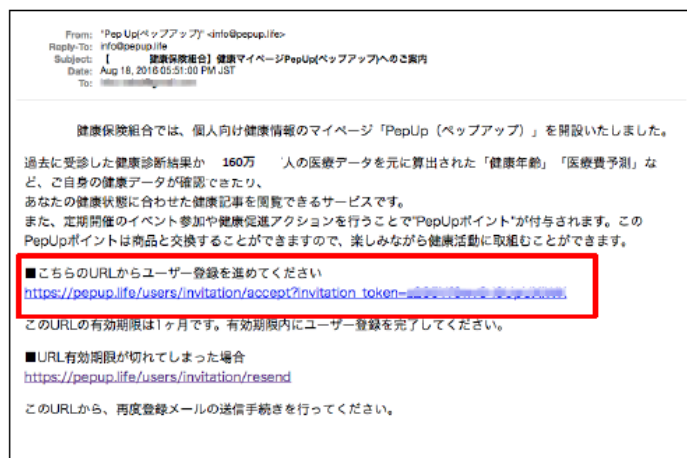
「本人確認用コード」をもとに、各自初回ユーザー登録を行ってください。

※メールの場合、ユーザー登録URLが本人確認用コードとなっており、1人ずつ違っておりますので転送はできません。

メール




※「info@pepup.life」からメールが配信されます



紙面

自宅に配布します



【メール発行】初回ユーザー登録方法

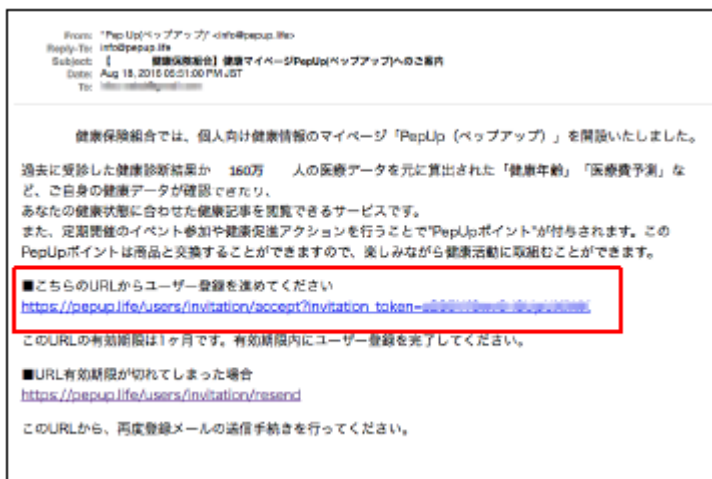
①メール個別配信



②メール本文にある登録用URLをクリック



③利用規約に同意し利用開始



①メール個別配信	事前に事業所・健保より入手したメールアドレスに利用者毎に異なる登録用URLを送付します
②メール本文	利用者毎に異なる登録用URLや有効期限が失効した場合の再登録が行える案内が記載
③同意確認	自身で設定する「パスワード」や「生年月日」の入力や「利用規約」同意を行います

【紙面発行】初回ユーザー登録方法①

①配布物の内容について

①封筒配布

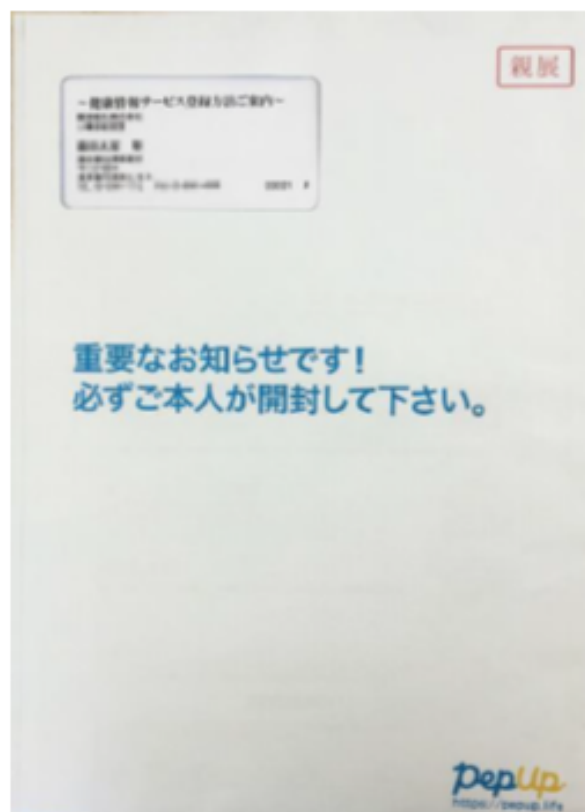
- 配布物にはユーザー登録に必要な情報が記載されています。
- 裏面にはサービス説明が記載されています。
- その他案内状が同封されます。

②登録ページ アクセス

③メールアドレス パスワード登録

④本人確認 コード入力

封筒 (A4)



ユーザー登録情報用紙



案内状



【紙面発行】初回ユーザー登録方法②

②新規登録画面へのアクセス

①封筒配布

②新規登録画面
アクセス

③メールアドレス
パスワード登録

④本人確認
コード入力

- 用紙に記載されたURL（QRコード）から、新規登録画面にアクセスします。
- PCからでもスマートフォンからでもアクセス可能です。

ユーザー登録情報用紙

～健康情報サービス登録方法ご案内～

健康情報提供サービスPep Up（ペップアップ）は、健康診断の結果や健康保険組合から登録へのお知らせなど、登録に関する様々な情報を提供しております。ご利用いただき毎日健康にご活躍ください。

下記の登録方法に沿ってユーザー登録をお願いします。

まずは、Pep Up（ペップアップ）にアクセス

PC又はスマートフォンをご利用し、以下にアクセスしてください。
<https://pepup.life/signup>

1 メールアドレスとパスワードの登録

Pep Up（ペップアップ）にアクセスしたら、メールアドレスとパスワードを登録します。

2 メールアドレス確認

登録したメールアドレスに送られる確認メールにアクセスして本人確認を完了します。

3 本人確認

以下の「本人確認用コード」を入力いただきます。このコードは、Webサービス登録者が本用紙を正しく受け取った本人であることを確認するためのコードです。

XXXXXXXXXX

このコードは他の用途には使用できません。登録情報の変更や終了の際は、ご本人様ご自身のWebサービスにログインし「パスワード」を変更してください。

ペップアップの登録方法について詳しくはこちらをご覧ください。

新規登録画面

PepUp

メールアドレス登録 メールアドレス確認 本人確認

1 2 3

メールアドレス、パスワード登録

メールアドレス (必須)

@pepup.lifeからのメールが受信できるように、ドメイン指定受信許可設定もご確認ください

パスワード (必須)

8文字以上の英数字利用してください。数字の連続や誕生日など予測されやすい文字列はご利用しないでください。

確認用パスワード入力 (必須)

確認用の、もう一度パスワードを入力してください

登録

*既に登録した方はこちらからログインしてください

【紙面発行】初回ユーザー登録方法③

③メールアドレス・パスワード登録

①封筒配布

②登録ページ
アクセス

③メールアドレス
パスワード登録

④本人確認
コード入力

- 新規登録画面で任意のメールアドレスとパスワードを入力します。
- メールアドレスの確認をするためのメールが届くので、本文中のURLをクリックします。

新規登録画面

メールアドレス、パスワード登録

メールアドレス (必須)

@pepup.lifeからのメールが受信できるように、ドメイン指定受信可否設定もご確認ください

パスワード (必須)

8文字以上の英数字利用してください。数字の連続や誕生日など多量な数字や英字列はご利用いただけません。

確認用パスワード入力 (必須)

確認の為、もう一度パスワードを入力してください

登録

「@pepup.life」からのメールが受信できるように、ドメイン指定受信可否設定をご確認いただく必要があります。

メールアドレスの確認



[PepUp] メールアドレスの確認

Pep Up(ベップアップ) <info@pepup.life> 4月22日

PepUpへの新規登録ありがとうございます。
下記のリンクをクリックして会員登録を進めてください。

https://tgr%3d.pepup.io/users/confirmation?confirmation_token=v77gKy8yByE9KhLCMFLJ

■URLをクリックしても、メールアドレス確認完了ページが正しく表示されない場合
URL全てをコピーし、ブラウザのアドレス欄に貼付けてください。

■リンクの有効期限は72時間になります。
有効期限を過ぎてしまった場合、下記のリンクから再度手続きを行ってください。

<https://tgr%3d.pepup.io/users/confirmation/new>

■このメールにお心当たりがない場合
ほかの誰かが間違っあなたのメールアドレスを入力してしまった可能性があります。本メールを破棄してください。

■お問い合わせ

【紙面発行】初回ユーザー登録方法④

④本人確認用コード入力

①封筒配布

②登録ページ
アクセス

③メールアドレス
パスワード登録

④本人確認
コード入力

- STEP③でメール内のURLをクリックすると本人確認画面となります。
- 「本人確認用コード」及び「生年月日」を入力します。

本人画面確認画面

ユーザー登録情報用紙

【紙面発行】初回ユーザー登録方法⑤

⑤利用規約に同意し利用開始

- 「PepUpの利用規約に同意する」のチェックボックスにチェックを入れます。
- 「登録完了してPep Upの利用を始める」をクリックすれば登録完了です。

①チェックを入れる

②クリックして登録完了！

るものとして、当社は、本サービスを変更、停止または廃止したことにより、ユーザーまたは第三者に不利なまたは損害が発生したとしても、一切責任を負いません。

第4条（本サービスの一時的な中断）

当社は、以下の事由により、ユーザーに事前の通知することなく、一時的に本サービスの提供を中断することがあります。本サービスの中断により、ユーザーまたは第三者に不利なまたは損害が発生したとしても、当社は一切責任を負いません。

(1) 本サービス用その他当社の使用する設備やシステム等の障害、保守、点検、修理及びメンテナンス等の事由による場合。

(2) 火災、停電等により本サービスの提供ができなくなった場合。

(3) 地震、洪水、洪水、津波、台風、大雨等の天災地災により本サービスの提供ができなくなった場合。

(4) 戦争、動乱、暴動、騒乱、テロ、労働争議等により本サービスの提供ができなくなった場合。

(5) その他、運用上または技術上、当社が、本サービスの提供の一時的な中断を必要と判断した場合。

第5条（利用規約の同意と自己責任原則）

利用規約を読みチェックボックスにチェックを入れて登録完了ボタンを押してください

PepUpの利用規約に同意する

登録完了してPep Upの利用を始める

アプリ版でご利用になりたい方は

こちらからアクセスし、アプリをインストールしてください。
ID・パスワードは共通でご利用いただけます。

iPhone



Android

